

ポケットクイックガイド

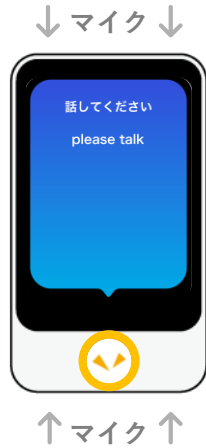
STEP1

👉 ボタンを押してください。



STEP2

👉 ボタンを押しながら話してください。



STEP3

話し終わったら、👉 ボタンから指を離してください。



言語を変更する時は言語名をタップ。
言語の自動判定機能により、どちらの言語で話しても翻訳できます。



👉 ボタンを押しながら言語名を話すことで、声で言語を選択することもできます。

画面左上にある 🍱 ランチャーから通訳履歴、カメラ翻訳、単位変換などを選択できます。



ホーム画面 (通訳画面)



ランチャー画面

- A. ランチャー
- B. 通訳履歴 (下にスワイプ)
- C. カメラ翻訳 (事前設定要)
- D. ホームに戻る
- E. ステータス
- F. 便利機能



オンラインマニュアル



オンラインストア

話すときのコツ




滑舌よくハッキリ

AI通訳では、音声認識が命です。



主語を省略しない

私、私たち、あなた、彼・・・



倒置法を避ける

主語→目的語→述語



話す文章は長めに

短文より精度が上がります。



文と文の間に一拍

一拍が句点 (。) になります。



マイクに向かって



端末の上下のマイクに話します。

便利な機能



お気に入り

メモしたいコトバをお気に入り登録する。

- まずは履歴保存をONにする。
(ランチャー画面で設定をタップし、履歴の保存をタップする。)
- ホーム画面の上にある  をタップする。
- 登録したい履歴を長押し又は右にスワイプする。
- ホーム画面の  をタップする。



履歴自動削除


情報セキュリティ対策に。

- ランチャー画面で設定をタップして、履歴の保存をタップする。
- 履歴の保存をONにし、さらに履歴の自動削除をONにする。
- 自動削除の間隔時間を入力する
(例: 60分)
- 最後に通訳してから指定した時間の後に、履歴が自動削除される。



他の言語に翻訳



同じ内容を別の言語で再翻訳できる。

- 翻訳結果画面で右上の  をタップする。
- 他の言語に翻訳をタップする
- 翻訳したい言語を選択して、OKをタップする。



言語選択 (声)


ボタンを押しながら声で素早く検索する。

- ホーム画面で変更したい言語をタップする。
-  ボタンを押しながら、言語の名前を言う。
- 左上の  OK をタップする。



言語選択 (旗)

国籍がわからない時は国旗を選んでもらう。

- ホーム画面で変更したい言語をタップする。
- 右上にある  をタップする。
- 会話する相手に国旗と言語を選んでもらう。



単位変換

お客様の通貨で金額を伝える。

- ランチャー画面で単位変換をタップする。
- 通貨 (例: JPY) を設定して、数字を入力する。
* 為替以外に長さ、重さ、温度なども変換できます。



ポケットークのセキュリティ

ポケットークを介した会話の内容はすべて暗号化されています。また、本サービスを提供するために取り込まれた会話の内容 (音声データおよびそれをテキストデータ) は、処理後にすぐに削除される設計になっています。さらに、他の類似サービスとは異なり、ポケットーク社およびパートナー (音声認識・翻訳・クラウドサービスなどのすべての提供元) は、お客様の同意なく会話の内容を閲覧・利用・分析したり、AI (人工知能) の学習に使ったりすることはありません。